

# 精密光谱国重大仪新系统操作指南暨蓝牙控制器、虚拟二维码授权管理说明

2023年3月，学校实装处对原有的大仪管理系统进行了全面升级，现对新大仪系统登录、注册以及蓝牙控制器、虚拟二维码授权管理事宜进行详细说明。本文以一名新入学的学生为例，向大家讲解如何操作。

第一阶段：学生的操作（顺序）：

1. 用自己公共数据库的账号、密码登录华东师范大学大型仪器共享管理平台：

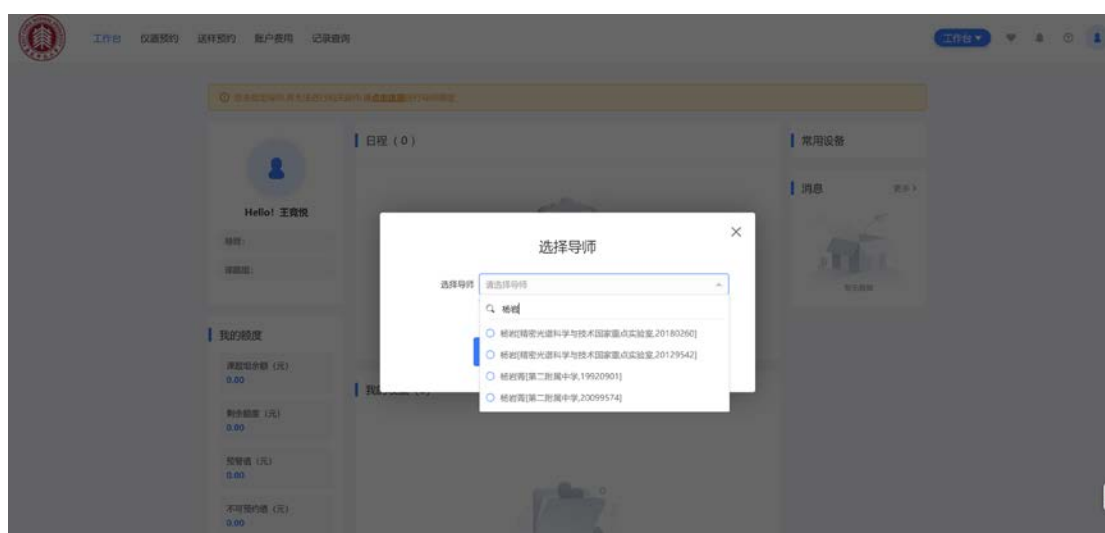
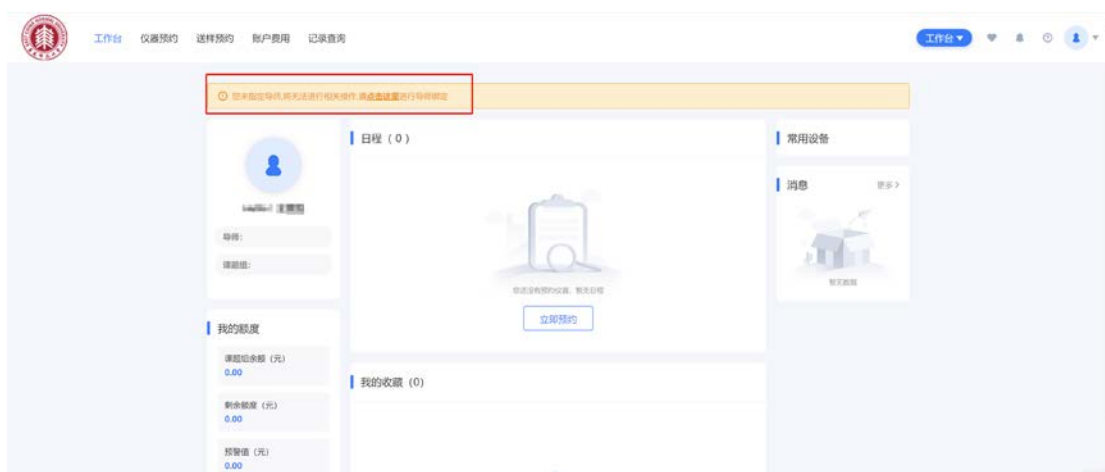
<https://yqgx.ecnu.edu.cn/PassPort/Login>



2. 登录后选择右上角的工作台



3. 首次进入个人工作台以后，系统会自动提示绑定导师，填写导师姓名进行选择



4. 完成后，见下图提示，待导师审核通过后，学生即可正常使用大仪管理系统。如果需要  
对课题组仪器设备进行操作，需要导师完成第二阶段操作，见下文。



您申请加入实验室的邀请已经生效 请耐心等待导师审核 确定

Profile card with a blue person icon and fields for name and ID number.

我的额度

Calendar section titled "日程 (0)" with a clipboard icon and a "立即预约" button.

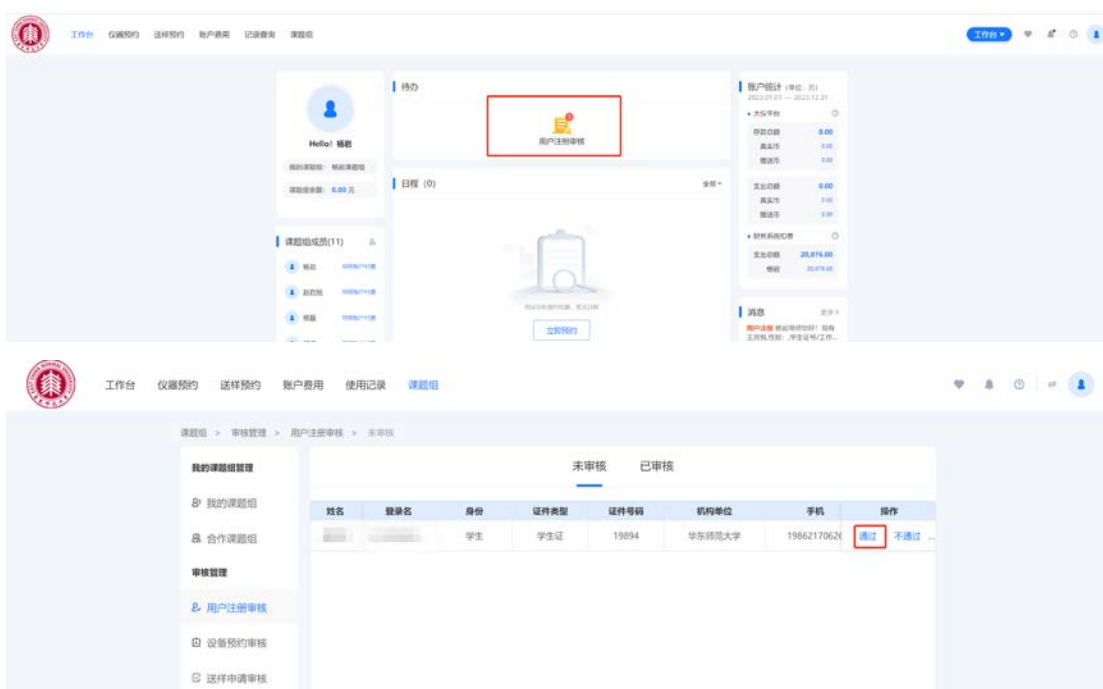
Right sidebar with sections for "常用设备" and "消息" (Messages).

第二阶段，导师的操作：

1. 首先对选择自己的学生进行审核。用自己公共数据库的账号、密码登录华东师范大学大型仪器共享管理平台：<https://yqgx.ecnu.edu.cn/PassPort/Login>，进入后点击工作台



2. 在主页面点击用户注册审核，然后在未审核中选择要审核的学生信息，点击通过。如需对学生进行仪器设备的授权，请导师按照下面的流程操作。

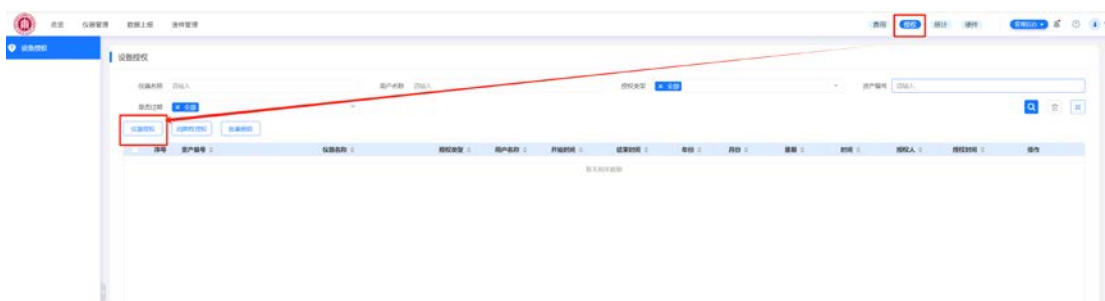


第三阶段，导师授权和学生扫码操作：

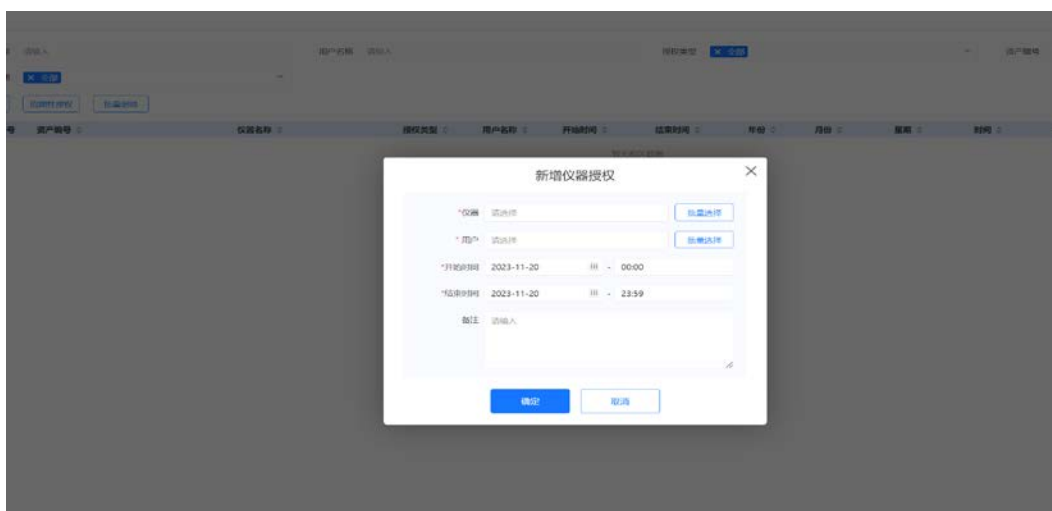
1. 将大仪系统切换到工作后台



2. 管理后台授权—仪器授权



3. 然后分别在仪器批量选择和用户批量选择中选取要授权的仪器设备和学生，填写授权时间段，点击确认即可完成。



4. 如果没有查询到人员信息，请确认该人员已经登录过本平台并完成导师选择。

5. 完成授权后，请学生关注：[微信公众号-佰能预约助手](#)

6. 绑定仪器共享平台账号：服务-个人信息-切换学校-选择“华东师范大学”并登录，即可扫码开机、关机。